

平成27年4月22日

埼玉県内各中学校バドミントン部顧問 様  
埼玉県内中学生バドミントン個人登録者 様

埼玉県バドミントン協会  
会長 磯井 貞夫

## 平成27年度中学生協会登録について（お願い）

バドミントン部顧問の皆様におかれましては、益々ご健勝のこととお喜び申し上げます。日頃より本協会活動へのご理解とご協力誠にありがとうございます。

さて、標記、平成27年度中学生協会登録について、下記の通りお願い並びにご連絡させていただきます。よろしくお願いたします。

### 記

#### 1. 中学生協会登録のお願い

埼玉県バドミントン協会は、(公財)日本バドミントン協会の下部組織であり、県協会や日本協会主催の各種大会への出場には、県協会及び日本協会の会員登録が必要となります。また、埼玉県バドミントン協会中学の部では、登録費の一部を、各種大会の運営をはじめ、講習会、ジュニア育成、県代表選手の強化育成に補助しています。

バドミントンの大会は、(公財)日本バドミントン協会競技規則、同大会運営規程、同公認審判員規程に準じて行われています。そこで、『ルールに則った公正・公平な環境の下、選手・生徒が安心して競技できる』ようにするために、本年度より、県内各地区での諸事業(審判講習会、強化練習会、大会等)へも還元させて頂く予定です。

バドミントンの普及・競技力向上のための諸施策に対し顧問の先生方のご理解をお願いします。また、中体連主催の大会(学校総合体育大会、新人兼県民総合体育大会の地区予選会並びに県大会)には、協会登録をしていなくても参加できるのが原則となっていますが、是非とも「協会登録」の保護者様への案内のご協力をお願い致します。

#### 2. 顧問の先生方へのお願い

中学生協会登録は、中学校の生徒を対象とした個人登録で1人年間1,200円(日本バドミントン協会登録費300円、埼玉県バドミントン協会登録費900円)です。学校の団体登録料はありません。バドミントン部のある学校については、各中学校で取りまとめて登録をお願いします。学校にバドミントン部がない場合には、個人で登録ができます。

お手数ですが、下記の中学生協会登録手続きを、各中学校の顧問の先生方をお願いします。

##### (1) 「平成27年度中学生協会登録のお願い(ご案内)」の部員保護者への配布

保護者向けの資料『平成27年度中学生協会登録のお願い(ご案内)』に「平成27年度中学生協会登録申込用紙・現金1,200円の提出締め切り日」を記入し、部員数分増し刷りして頂き、生徒を通して保護者の方に配布をお願いします。

##### (2) 「平成27年度中学生協会登録申込用紙」の集約と「平成27年度中学生協会登録費現金1,200円」の集金

生徒を通じて保護者から提出された協会登録の申込用紙の集約と現金1,200円の徴収をお願いします。

##### (3) インターネットによる協会登録

今年度より、インターネットで日本バドミントン協会の会員登録システムにアクセスして協会登録(埼玉県バドミントン協会・日本バドミントン協会)を行うシステムに変更になりました。

## 3. 中学生協会登録手続きについて

## (1) バドミントン部のある学校

- ① 平成26年度中に【新規 団体作成 申請兼誓約書】を提出した学校（平成26年度協会登録済みの学校）
- i 昨年度、管理者（管理者登録した顧問）が協会登録を済ませ、管理者の『会員証（登録カード）』（プラスチック）が手元に届いている場合  
→管理者の『会員証（登録カード）』に記載された番号（ID）でログインできます。
  - ii 昨年度、管理者（管理者登録した顧問）が協会登録を済ませたが、まだ管理者の『会員証（登録カード）』（プラスチック）が手元に届いていない場合  
→ログインできません。下記4.【埼玉県中学版 新規・変更 団体作成 申請兼誓約書】の提出方法に従ってデータを添付送信してください。ID番号を確認の上お知らせします。
  - iii 昨年度、管理者（管理者登録した顧問）が協会登録をしていない場合  
→ログインできません。管理者（管理者登録した顧問）の生年月日等のデータがないとログインIDが発行できません。
  - iv 移動等により管理者を変更する場合  
→下記4.【埼玉県中学版 新規・変更 団体作成 申請兼誓約書】の提出方法に従ってデータを添付送信してください。ID番号を確認の上お知らせします。
- \* 上記 i ii iii ivのいずれの場合でも、誠に申し訳ございませんが、再度、下記4.【埼玉県中学版 新規・変更 団体作成 申請兼誓約書】の提出方法に従ってデータを添付送信してください。
- ② 平成26年度中に【新規 団体作成 申請兼誓約書】を提出していない学校  
平成26年度まで、協会登録については埼玉県バドミントン協会に名簿を送信し、登録費を振り込んで頂きましたが、平成27年度から（公財）日本バドミントン協会が窓口になります。日本バドミントン協会にアクセスするために、IDとパスワードが必要になり、そのために各中学校に管理者を決めなければならなくなりました。下記『4.【埼玉県中学版 新規・変更 団体作成 申請兼誓約書】の提出方法』に従って手続きをお願いします。

## (2) バドミントン部のない学校

部活動がない学校については、次の方法から選択していただいています。

- ① バドミントン担当の先生や保護者の方が管理者となって登録する。ただし、同一学校内で取りまとめて登録。→バドミントン部がある学校と同じ手続きを行って下さい。
  - ② 生徒が個人で登録する。→8月まで新規の個人登録はできません。今年度は、新規の個人登録については、以下の手順に従って下さい。
    - i インターネットで、埼玉県バドミントン協会・中学の部（埼玉県中学校体育連盟バドミントン専門部ホームページ）から『協会登録データ【個人登録者用】』に関する様式をダウンロードしてください。  
埼玉県バドミントン協会中学の部→埼玉県中学校体育連盟バドミントン専門HP  
<http://www.saibad.com/chuugaku/chuugaku.htm>
    - ii 『協会登録データ【個人登録者用】』に必要事項を入力し、下記メールアドレスに添付送信してください。ファイル名は『協会登録データ【個人登録者用】(学校名)』として下さい。  
  
**bad.saitama.jhs@gmail.com（埼玉県中学バドミントン）**
    - iii 折り返しID番号をお知らせしますで、ご自身で登録システムにログインして、「ユーザー情報」の入力後、登録・入金をお願いします。会員証は、後日配布します。
- \* 『平成26年度埼玉県内中学校バドミントン管理者登録(日本・埼玉県バドミントン協会)状況一覧表』に掲載されていない学校（バドミントン部のない学校）で協会登録を希望する生徒がいる場合は、学校のバドミントン担当者と保護者と相談して頂き上記①②のどちら

## 協会登録資料

らかを選択して下さい。

- ①を選択した場合は、下記【埼玉県中学版 新規・変更 団体作成 申請兼誓約書】の提出方法に従ってデータを添付送信してください。
- ②を選択した場合は、『連絡用紙(バドミントン部のない学校の協会登録担当者について)』を、下記、関根(越谷東中)宛てにFAX送信して下さい。

### 4. 【埼玉県中学版 新規・変更 団体作成 申請兼誓約書】の提出方法

- (1) インターネットで、埼玉県バドミントン協会・中学の部(埼玉県中学校体育連盟バドミントン専門部ホームページ)から『協会登録【埼玉県中学版 新規・変更 団体作成 申請兼誓約書】』に関する各様式をダウンロードしてください。  
埼玉県バドミントン協会中学の部  
→埼玉県中学校体育連盟バドミントン専門ホームページ  
<http://www.saibad.com/chuugaku/chuugaku.htm>
- (2) 『記入例』を参考に必要事項を入力・選択してください。
  - ① **団体(チーム)名は、略式の学校名(ホームページに掲載する『埼玉県内協会登録管理者登録状況一覧表』を参考にしてください)**で入力してください。
  - ② 管理者は本来、会員NO(協会登録番号)が必要ですが、中学校の場合に限り、非会員として(会員登録なしで)「ログインID」が取得できます。今後、是非とも会員登録をお願いします。
- (3) 【埼玉県中学版 新規・変更 団体作成 申請兼誓約書】を下記メールアドレスに添付送信してください。ファイル名は『【埼玉県中学版 新規・変更 団体作成 申請兼誓約書】(学校名)』として下さい。

[bad.saitama.jhs@gmail.com](mailto:bad.saitama.jhs@gmail.com) (埼玉県中学バドミントン)

提出期限 **5月15日(金)必着**をお願いします。

こちらで管理者データ登録をさせて頂いた後、折り返し、登録して頂いた管理者のメールアドレス宛てに、御校管理者用「ログインID」を送信(5月中を目安に)させて頂きます。

- (4) 【埼玉県中学版 新規・変更 団体作成 申請兼誓約書】をプリントアウトし、**押印**してください。  
押印した【埼玉県中学版 新規 団体作成 申請兼誓約書】を、協会担当委員(中体連専門部各地区常任委員)を通して、協会中学の部担当の関根冬藏(越谷市立東中学校)宛てに提出してください。地区大会の時に、協会担当委員(中体連専門部各地区常任委員)に提出してください。  
提出期限 **7月の県大会必着**をお願いします。  
中学校分を関根が集約し、埼玉県バドミントン協会事務局へ一括送付しますので、期限厳守をお願いします。

### 5. 新年度協会登録の方法についての(管理者登録済みの学校)

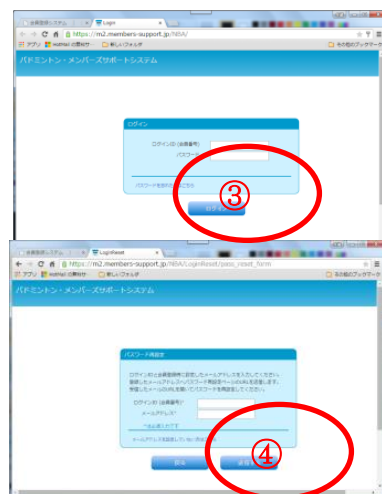
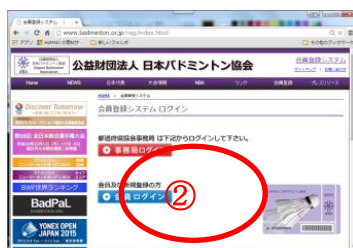
- (1) 協会登録は、管理者となった中学校部活動代表者(通常は顧問)がインターネットで行います。
  - ① 取得できるIDは、1校につき1つのみになりますので、男女の部活動がある場合は、顧問1名が管理者となって男女でまとめて登録してください。
  - ② 管理者が変更になる場合(顧問の転勤や交替など)は、旧管理者が新規管理者へ付与されたIDとパスワードを確実に伝えてください。新規管理者が、管理者の変更手続きを行ってください。
- (2) 管理者となり、IDを取得するとデータベース化された当該中学校の名簿にアクセスできます。『パスワードを忘れてしまった方』をクリックして頂き、『パスワードの再設定』を行ってください。以下の諸手続きをお願いします。
  - ① 新規登録(初めて協会登録する生徒)

## 協会登録資料

- ② 追加手続き（昨年度協会登録していた新入生・転入生）
    - ・カード番号と生年月日を入力することにより所属の移転手続きが完了します。
  - ② 更新手続き（前年度登録済みの生徒）をしてください。
- (3) 平成27年度からは、協会登録の際に、協会登録費の振込方法（ATM、コンビニ、クレジットカード）を指定し、一括して振り込んでください。

### (公財) 日本バドミントン協会会員登録方法について (具体的な手順)

ログインID（協会登録番号）が手元に届いている人がログインできます。  
(管理者である顧問の先生で昨年度協会登録をしていない先生は非会員用のログインID))



- ① 日本バドミントン協会HPにアクセスします。右上にある『協会登録』をクリックします。
- ② 『会員ログイン』をクリックします。あるいは、インターネットで下記のURLに接続します。

<https://m2.members-support.jp/NBA/>

- ③ バドミントン・メンバーズサポートシステムのログイン画面で、「パスワードを忘れた方はこちら」をクリックします。
- ④ インターネットで初めての登録の場合は、メールアドレスとパスワードの設定が必要です。

パスワードの再設定画面で、「メールアドレスを設定していない方はこちら」をクリックします。

- ⑤ パスワード再設定（メールアドレス未登録）画面で、必要事項をすべて入力し、「送信」をクリックします。  
※ メールアドレスが携帯電話やスマホの場合は、事前に登録されたアドレス受信できるように設定しておきます。
- ⑥ 登録したメールアドレスに「事務局サポートシステム」からメールが届くので、メールに記されたURLをクリックします。

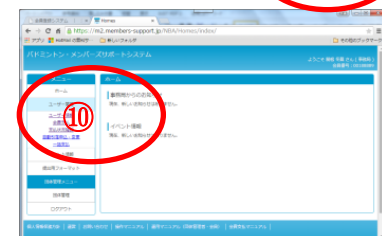
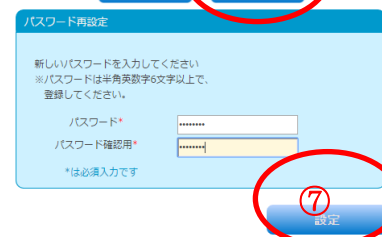
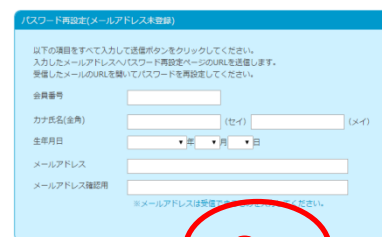
- ⑦ パスワード再設定画面で、パスワード（各自で設定）を入力し「設定」をクリックします。

- ⑧ 「パスワードの再設定が終了しました」の画面で、「ログイン画面へ」をクリックします。

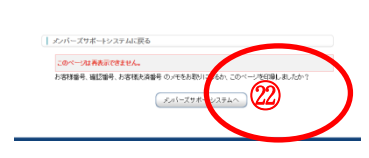
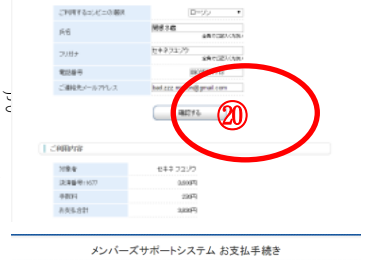
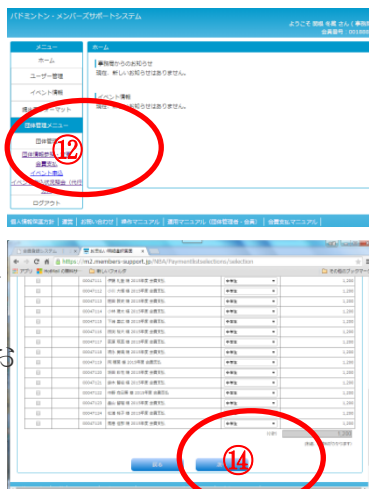
- ⑨ ログインが完了です。

- ⑩ メニューの「ユーザー管理」→「ユーザー情報」で管理者の情報を確認します。管理者自身で訂正が可能です。（カードのお名前等が間違ってる場合は訂正ができます）

- ⑪ 団体管理メニューの「団体管理」→「団体情報参照・変更」→「所属会員一覧」で生徒の情報を確認します。管理者自身で訂正が可能です。（カードの名前等が間違ってる場合は訂正ができます）
  - i 「所属会員新規登録」→初めて協会登録する生徒
  - ii 「所属会員追加」→昨年度協会登録していた新入生・転入生
  - iii 「編集」「脱退」手続き→更新手続き（前年度登録済みの生徒）



- ⑫ 協会登録を行う場合は、団体管理メニューの「団体管理」→「会費支払」をクリックします。
  - ⑬ 会費支払 会員入会・会員更新 画面で、「次へ」をクリックします。
  - ⑭ 「お支払い明細選択」で今年度協会登録する生徒を選択し、「次へ」をクリックします。
  - ⑮ 「お支払い内容確認」で内容を確認し、間違いがなければ「完了」をクリックします。
  - ⑯ 「一括支払い一覧追加完了」で「一括支払い確認へ」をクリックします。
  - ⑰ 「一括支払い明細選択」で該当項目を選択し、「次へ」をクリックします。
  - ⑱ 「一括支払い内容確認」で内容を確認し、「次へ」をクリックします。
  - ⑲ 「お支払内容の確認」で内容を確認し、「次へ」をクリックします。
  - ⑳ 「メンバーズサポートシステム お支払手続き」で必要事項を入力し、「確認する」をクリックします。
- 支払方法を選択
- コンビニ決済（コンビニで支払い）  
ペイジー決済（ATMで支払い）  
カード決済（クレジットカード支払）
- ㉑ 「メンバーズサポートシステム お支払手続き」で内容を確認し「決済」をクリックします。
  - ㉒ 「メンバーズサポートシステム お支払手続き」で記載されたお客様番号・確認番号・お支払い期限等を確認し、メモを取るか、このページを印刷します。「メンバーズサポートシステム」をクリックします。
  - ㉓ ホームに戻ります。
  - ㉔ 支払終了で、協会登録完了となります。
- \* インターネットの、ログイン画面で、ログインID（会員番号）とパスワードを入力し「ログイン」をクリックします。
- \* メニューの「ユーザー管理」→「ユーザー情報」で、登録の確認ができます。



## 6. 『会員証（登録カード）』を配布について

### (1) 平成26年度登録者

《前期登録番号 00001～01892》→平成27年3月に『会員証（登録カード）』を配布しました。新登録番号は、永久番号になります。

《後期登録番号 01893～ 》→平成27年5月以降に『会員証（登録カード）』を配布します。新登録番号は、永久番号になります。

### (2) 平成27年度新規登録者

5月中の登録→平成27年8月以降に、『会員証（登録カード）』を配布します。

6月以降の登録→登録後、2～3ヶ月後に『会員証（登録カード）』を配布します。

### (3) その他

- ① 埼玉県バドミントン協会中学校の部各地区担当者（中体連各地区常任委員）を通じて配布予定です。
- ② 今年度より協会登録番号は、8桁の番号となり、生涯同じ番号を使用します。
- ③ カードは、管理者が保管してください。
- ④ 転校や卒業する際に、管理者は『会員証（登録カード）』を生徒に返却してください。
- ⑤ 生徒が、自身で転校先や進学先の管理者に『会員証（登録カード）』を提出し、新管理者に変更手続きをしてもらいます。（中学3年生で、登録を希望せず、高校生になってまたバドミントンを始める場合も、同様に『会員証（登録カード）』を高校の顧問に提出してください。）
- ⑥ 『会員証（登録カード）』に不備（氏名のカタカナ表記の間違い）がある場合は、下記関根宛にFAXでご連絡をお願いします。再度、正しいカードを送付させていただきます。不備のあるカードを埼玉県バドミントン協会中学の部担当関根宛に返却して下さい。

## 7. その他

(1) 協会登録手続きについて質問がある場合は、下記関根宛までお願いします。直接、日本バドミントン協会へメールでの問合せはご遠慮下さい。

(2) 顧問の先生方の新規協会登録のお願い ～まだ協会登録をされていない先生方へ～  
バドミントンの普及・競技力向上のために、協会登録に是非ご協力をお願いします。

◎ 先生方の新規登録方法（昨年度協会登録済みの先生方で、まだ、協会登録カードが手元に来っていない方も同様に新規登録をして頂ければと思います。）

\* 埼玉県バドミントン協会ホームページから必要書類をダウンロードして以下のどちらかの方法で手続きをする。

① 登録料を納入し、直接、埼玉県バドミントン協会担当者宛に書類を郵送する。

② 各地区の協会担当委員（中体連バドミントン専門部常任委員）に申込書と登録料を支払う。（中学生の部担当の関根が一括して登録料を納めますので振込手数料は不要です）

### 【問い合わせ先】

埼玉県バドミントン協会 中学の部

関根 冬藏（越谷市立東中学校）

関根携帯 090-2561-1713

学校FAX 048-962-2737

\* 携帯への電話かショートメール、学校FAXでお願いします。